

# ***РИСОВАНИЕ ПЕСКОМ (SAND-ART)***

## **В КОРРЕКЦИОННОЙ РАБОТЕ С ДЕТЬМИ СТАРШЕГО ДОШКОЛЬНОГО ВОЗРАСТА С ОВЗ**

**Учителя-логопеды ГБДОУ №11  
Московского района СПб  
Рябцева Анна Александровна  
Осипова Юлия Андреевна**

Рисование песком и игры с песком на световых столах - один из самых эффективных и простых видов Арт-терапии.

Песок - это любимый природный материал для многих поколений детей!

*«Если бы меня попросили назвать универсальную всевозрастную игровую среду, то я бы, не на секунду не сомневаясь, сказала; «Песок!»»».*

Из аннотации к книге М.Зейц «Пишем и рисуем на ПЕСКЕ» (Трифонова Е.В. канд. психол.наук, зав. лабораторией игры и развивающей предметной среды центра «Дошкольное детство»)



# ИГРЫ И РИСОВАНИЕ ПЕСКОМ ПОМОГАЮТ РЕБЁНКУ:

- ❖ снять эмоциональное напряжение
- ❖ значительно улучшить мелкую моторику и координацию движений
- ❖ подготовить руку к письму
- ❖ развить межполушарное взаимодействие
- ❖ научиться работать в команде
- ❖ развить самоконтроль
- ❖ творческое мышление



# ВАРИАНТЫ ОБОРУДОВАНИЯ:

## Световые столы

- ❖ С одноцветной подсветкой

Как правило, используют художники, в т.ч. для рисования цветным песком

- ❖ Цветная подсветка

(Не путать с песочными столами!)



# ВАРИАНТЫ ОБОРУДОВАНИЯ

- ❖ Любая стеклянная или гладкая поверхность
- ❖ Для некоторых способов рисования подходит бумага или картон
  - на тёмном фоне для светлого песка
  - на светлом фоне – для темного песка (или заменителей, например, кофе)

Фракция песка для рисования 0,1 – 0,6 мм.


Альтернативные материалы:

Крупа, мелко молотый кофе




# ВАРИАНТЫ РАБОТЫ НА СВЕТОВЫХ СТОЛАХ

- ❖ Рисование песком
- ❖ Работа с трафаретами
- ❖ Работа с природным материалом
- ❖ Работа с прозрачными игрушками



# ПРИМЕРНОЕ СОДЕРЖАНИЕ РАБОТЫ

- ❖ Знакомство с песком
  - ❖ Правила поведения
  - ❖ Освоение техник рисования
- 
- A decorative graphic consisting of several parallel white lines of varying lengths, slanted upwards from left to right, located in the bottom right corner of the slide.

# ЗНАКОМСТВО С ПЕСКОМ

Ярко звёздочки (солнышко) сияю(е)т

И ребяток приглашаю(е)т

Поиграть в морской песочек

С детства – ласковый дружочек!


Это очень интересно, удивительно,  
чудесно.

Будем мы с песком играть –

Волшебство здесь создавать.




# ПРАВИЛА ПОВЕДЕНИЯ ПРИ РАБОТЕ С ПЕСКОМ

- ▶ Работаем чистыми сухими руками
  - ▶ Как только дотронулись до песочка, ручками нельзя трогать лицо
  - ▶ Нельзя чихать и кашлять на песок
  - ▶ Не разбрасывать песок за пределы рабочей зоны
  - ▶ Не дуть на песочек
  - ▶ Не трясти стол (поверхность рисования)
  - ▶ После рисования – вымыть руки
- 


# ПРОСТЫЕ ПРИЁМЫ РИСОВАНИЯ ДЛЯ ПОДГОТОВКИ РУКИ К ПИСЬМУ

Рисование щепотью




# ПРОСТЫЕ ПРИЁМЫ РИСОВАНИЯ ДЛЯ РАЗВИТИЯ МЕЖПОЛУШАРНОГО ВЗАИМОДЕЙСТВИЯ

Одновременное (зеркальное)  
рисование обеими руками





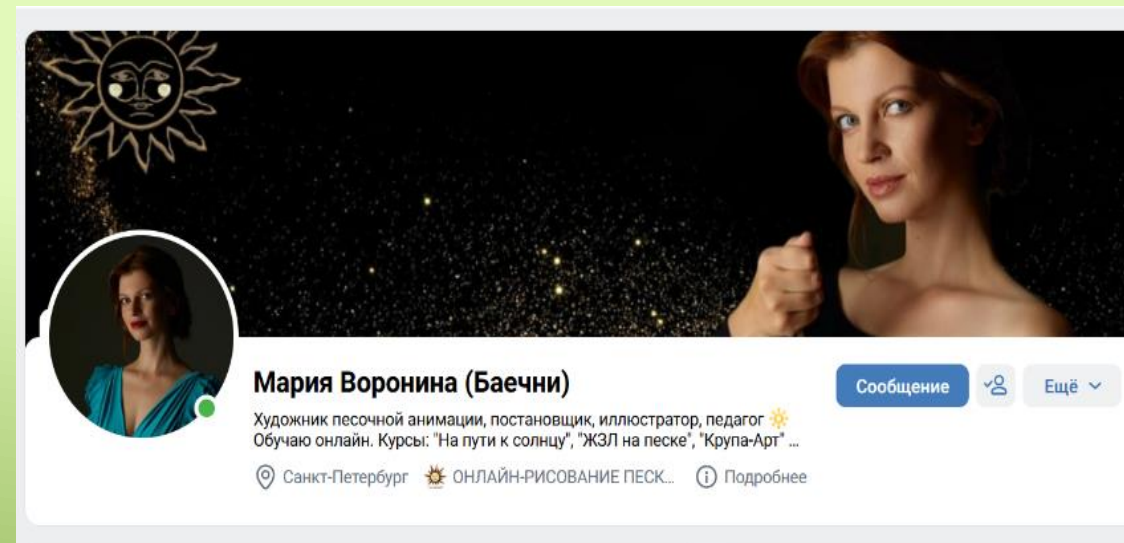
# ИНТЕРНЕТ - РЕСУРСЫ



**На пути к солнцу**  
Рисуем песком с детьми  
автор Мария Баечни

**ОНЛАЙН-РИСОВАНИЕ ПЕСКОМ ДЛЯ СПЕЦИАЛИСТОВ**  
☆☆☆☆☆ · Написать отзыв  
1,2К подписчиков · 2 друга

Подписаться  
Быстро отвечает · время ответа – 5 минут



**Мария Воронина (Баечни)**  
Художник песочной анимации, постановщик, иллюстратор, педагог ☀️  
Обучаю онлайн. Курсы: "На пути к солнцу", "ЖЗЛ на песке", "Крупа-Арт" ...  
Санкт-Петербург ☀️ ОНЛАЙН-РИСОВАНИЕ ПЕСК... ⓘ Подробнее

Сообщение  
Ещё ▾

➤ <https://vk.com/mariykasand>

# ИНТЕРНЕТ - РЕСУРСЫ



**Алина Коваленко**  
Создаю песочные программы для педагогов и логопедов по которым работают в России и других странах мира 🌍

📍 Санкт-Петербург 🧑‍🎨 Игры Творчество Раз... ⓘ Подробнее

Вы подписаны 🗨️ Ещё

▶ [https://vk.com/risuem\\_peskom\\_alinakovalenko](https://vk.com/risuem_peskom_alinakovalenko)



Спасибо



ЗЕЛ



ВНИМАНИЕ

